

# はじめの登録 ご利用案内

スマートフォンで  
通院を便利に！



## まずはアプリをインストール！

▼ iOS



▼ Android



※本アプリはタブレットには対応しておりません。

※AppleおよびAppleロゴは、Apple Inc.の商標です。AppStoreはApple Inc.のサービスマークです。

※Google PlayおよびGoogle Playロゴは、Google LLCの商標です。

HOPE コンシェルジュ

検索

## 利用者と医療機関の登録

⚠️ こちらの手続きは医療機関内で行う必要があります。



5 利用規約への同意が必要です。

同意いただく規約は、アプリケーション利用と医療機関登録の2種類あります。

6 必要事項を入力し「登録」をタップします。

登録したログインIDとパスワードは、サービスログイン時に必要です。

7 登録する内容を確認し、「はい」をタップします。

8 登録完了です。「OK」をタップすると、ログイン画面へ移動します。\*1

\*1 ログインから24時間経つと自動的にログアウトします。ログイン状態を保持するにはログイン画面の「ログイン状態を保持する」にチェックを付けてログインします。

## 家族の登録

❗ こちらの手続きは医療機関内で行う必要があります。


登録開始  
Start



1 「家族登録」をタップします。



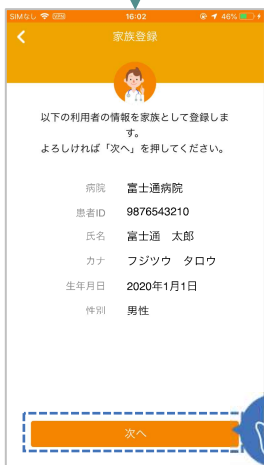
2 「家族登録」をタップします。



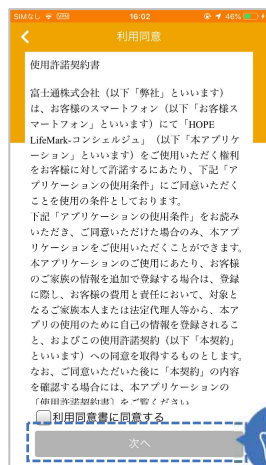
3 「次へ」をタップします。



4 医療機関内のツールからQRコードを読み取ります。



5 利用者の情報に間違いがないことを確認し、「次へ」をタップします。



6 利用規約への同意が必要です。

同意いただく規約は、アプリケーション利用と医療機関登録の2種類あります。



7 登録完了です。「OK」をタップし、サービスをご利用いただけます。



8 登録した家族が表示されます。

登録完了  
Finished

